





**Situation des emprises et des secteurs géographiques (partie est)**

-  Secteurs géographiques
-  Propriétés de l'AESN
- Emprises AESN**
-  Limites définies sur le terrain
-  Limites définies selon le SDAGE (1996)



AGENCE DE L'EAU SEINE-NORMANDIE



Office National des Forêts

